

# WHATSAPP PASSE À LA HD: COMMENT GÉRER SON ESPACE DE STOCKAGE?

Louis Mbembe

Le 08/09/2023 à 16:54

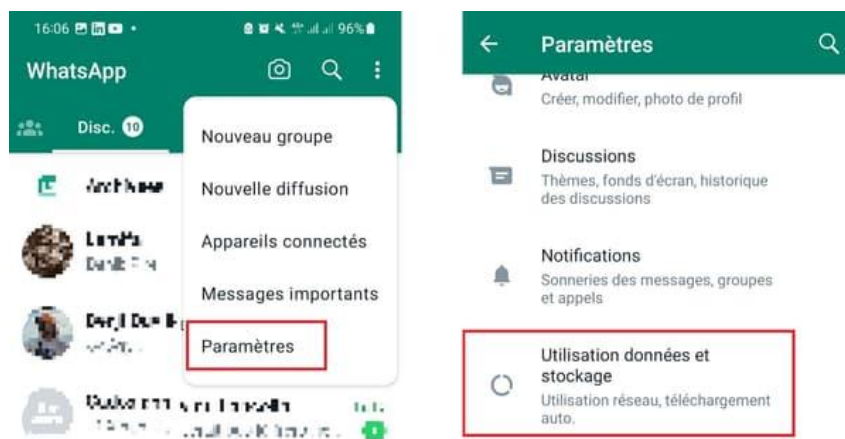
WhatsApp se tourne vers les émojis animés. - Tech&Co

Les fichiers HD partagés par vos proches sur WhatsApp sont susceptibles de saturer l'espace de stockage de votre smartphone. Mais il existe une solution pour préserver la mémoire de votre appareil. Documents, messages, photos, vidéos... Les contenus et données que vous produisez et recevez s'accumulent rapidement dans la mémoire de votre smartphone. Au point de manquer d'espace de stockage. Une situation que WhatsApp est susceptible d'aggraver en raison de **la nouvelle fonctionnalité** déployée par le service de messagerie.

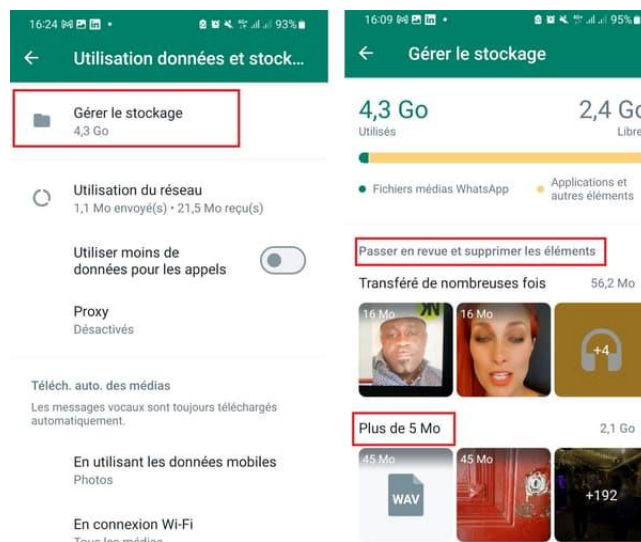
Celle-ci permet désormais d'envoyer des photos et des vidéos en haute définition. Conséquence: les fichiers reçus sont plus lourds et remplissent plus rapidement la mémoire de votre appareil. Cependant, un onglet consacré à la gestion du stockage de ces contenus multimédias est disponible au sein de l'application. Il permet de visualiser en un coup d'oeil la place occupée par les contenus reçus **sur WhatsApp** et de les supprimer. Ces derniers sont affichés du plus volumineux au plus léger. Faites le tri pour économiser de précieux gigaoctets.

## Comment faire le tri parmi les fichiers partagés

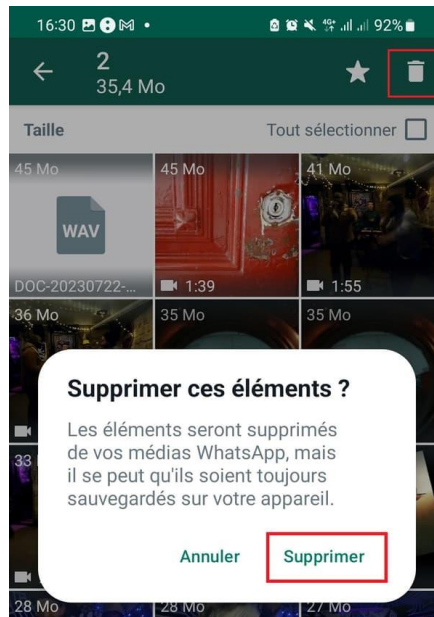
- Cliquez sur "Paramètres" et rendez-vous dans l'onglet "Utilisation données et stockage"



- Appuyez sur "Gérer le stockage" puis "Passer en revue et supprimer les éléments" ou "Plus de 5 Mo" pour accéder aux fichiers les plus lourds

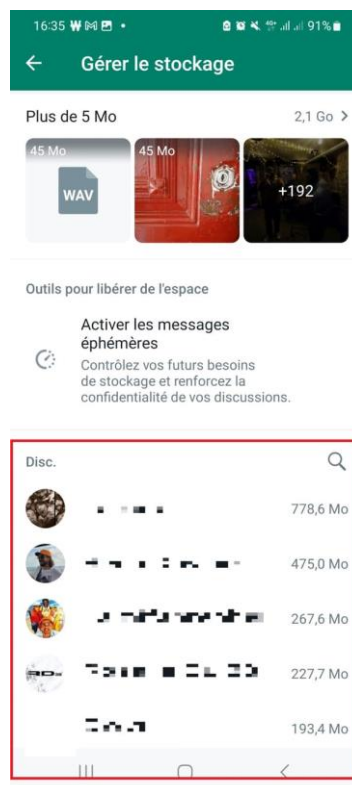


- Appuyez sur l'icone en forme de poubelle après avoir sélectionné le fichier à supprimer



## Comment faire le tri des fichiers dans les conversations

- Descendez jusqu'en en bas de l'onglet "Gérer le stockage" pour accéder aux conversations. Cliquez sur une discussion pour afficher les fichiers qui y sont associés



- Choisissez l'icone en forme de poubelle pour éliminer le contenu sélectionné et cliquez sur "Supprimer"

Il faut souligner que vous avez toujours la possibilité d'activer la fonctionnalité de message éphémère afin de préserver votre l'espace de stockage et renforcer la **confidentialité de vos discussions.**

