


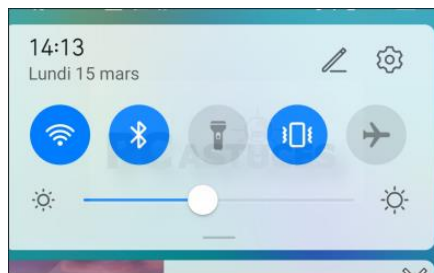
Utiliser un autre navigateur par défaut sous Android - Android

Le navigateur Chrome est installé par défaut sur les appareils Android et vous est automatiquement proposé pour naviguer sur Internet. Si vous utilisez Edge (ou un autre navigateur) sur votre ordinateur, vous pouvez aussi l'installer sous Android et profiter ainsi de la synchronisation de vos favoris, de vos mots de passe et de votre historique de navigateur. En le déclarant comme navigateur par défaut, Android l'utilisera automatiquement pour ouvrir des liens sur Internet.

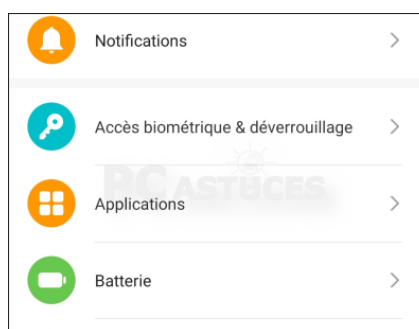
1. Téléchargez et installez [Edge](#) ou un autre navigateur sur votre appareil mobile.



2. Allez ensuite dans les paramètres de votre appareil. Affichez la zone de notification en faisant glisser votre doigt du haut de l'écran vers le bas et touchez l'engrenage.



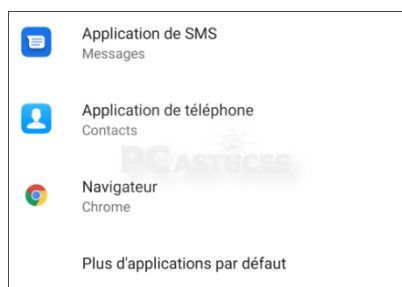
3. Touchez la rubrique **Applications**.



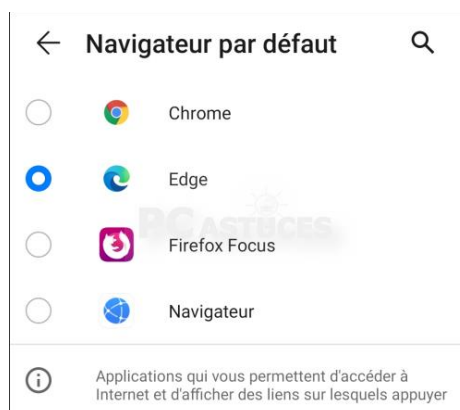
4. Touchez la rubrique **Applications à utiliser par défaut**.



5. Touchez la rubrique **Navigateur**.



6. Sélectionnez alors le navigateur lancé par défaut. Validez.



7. Le nouveau navigateur est alors utilisé par défaut lorsque vous ouvrez des liens depuis une autre application.

