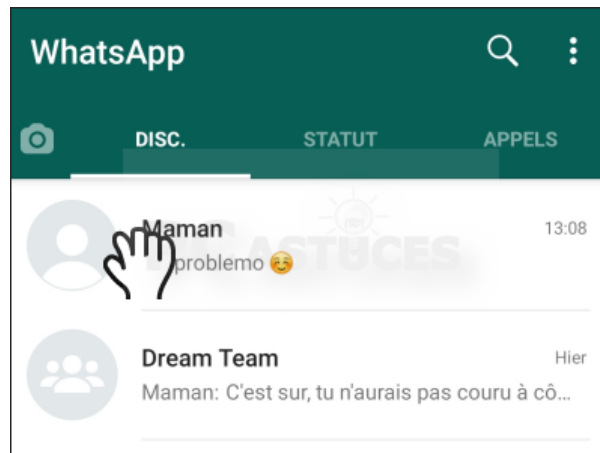


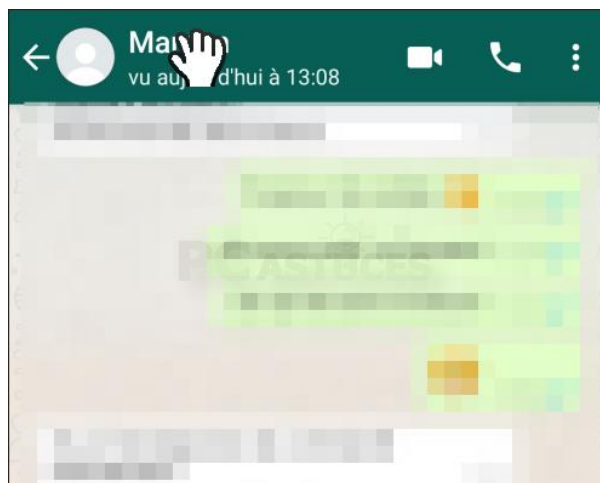
Utiliser les messages éphémères dans WhatsApp - iOS et Android

Les messages et images s'accumulent dans vos conversations WhatsApp et vous ne pensez pas toujours à faire le ménage ? Grâce aux messages éphémères, les messages seront automatiquement effacés au bout de 7 jours.

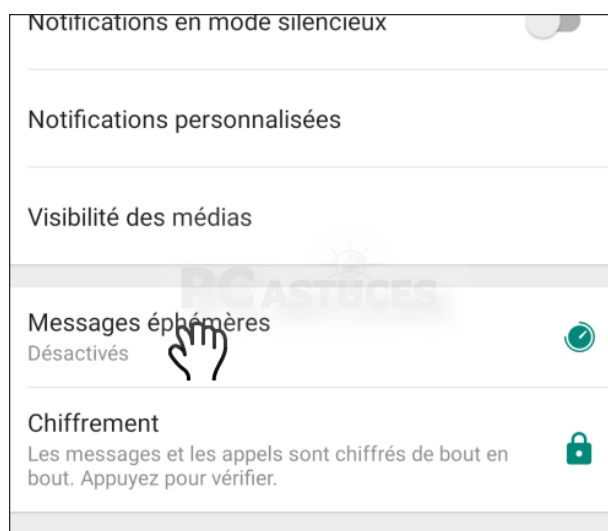
1. Ouvrez la conversation pour laquelle vous souhaitez activer les messages éphémères. Notez que cela ne peut pas être une discussion de groupe.



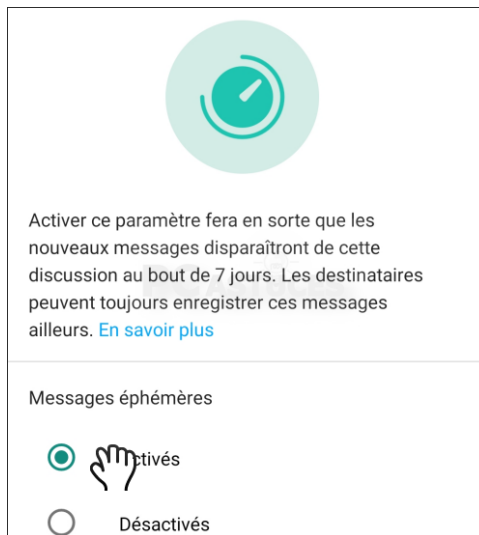
2. Touchez le nom de votre correspondant.



3. Dans les options, touchez l'option **Messages éphémères**.



4. Activez l'option.



5. Votre correspondant est informé que désormais, les messages que vous échangerez seront automatiquement supprimés au bout de 7 jours.

