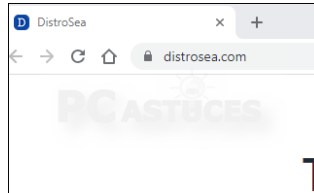



Tester une distribution Linux en ligne - Linux

Vous avez du mal à choisir quelle distribution Linux adopter ? Pour vous faire une idée et ne rien installer sur votre ordinateur, vous pouvez passer par DistroSea. Ce service en ligne gratuit va vous permettre de lancer une machine virtuelle avec la distribution Linux de votre choix directement dans votre navigateur Web.

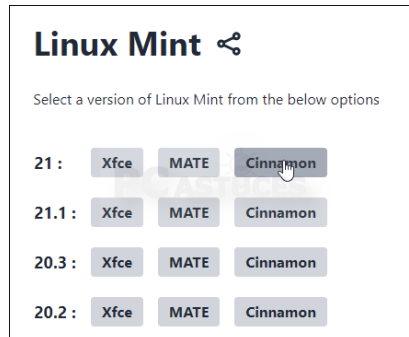
1. Rendez-vous à l'adresse <https://distrosea.com/>



2. Dans la liste, cliquez sur la distribution que vous souhaitez tester.




3. Cliquez sur la version à tester.




4.

5. Cliquez sur **Start**.




6. Vous êtes alors placé en file d'attente après d'autres personnes qui veulent aussi essayer la distribution. Une durée d'attente estimée est affichée. Lorsque c'est votre tour, cliquez sur **Continue**



7. La distribution est lancée.



8. La version Live de la distribution est alors ouverte dans une machine virtuelle dans votre navigateur.



9. Vous pouvez l'utiliser comme si vous étiez dedans. Notez que rien n'est persistant et que vos modifications sont effacées dès que vous fermez le navigateur.

