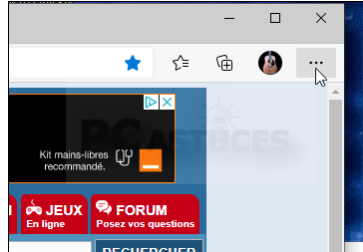


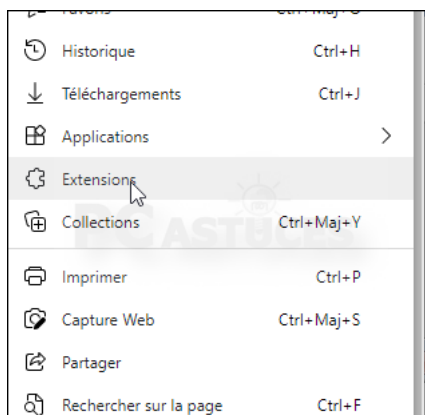
# Personnaliser l'interface du navigateur avec des thèmes - Edge

Si vous trouvez l'interface de **Microsoft Edge** un peu tristounette : vous pouvez la modifier ! Depuis les dernières mises à jour, le navigateur supporte les thèmes pour personnaliser son apparence. Une vingtaine de thèmes sont d'ores et déjà disponibles.

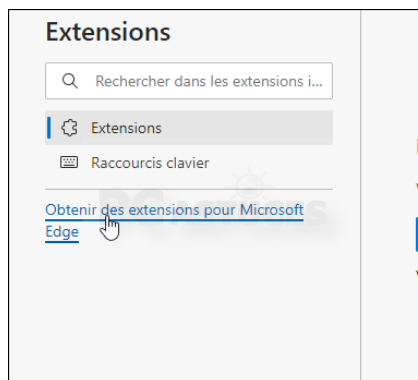
1. Dans Edge, cliquez sur le menu **Paramètres et plus**.



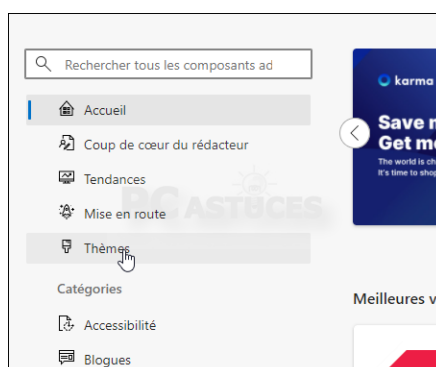
2. Cliquez sur **Extension**.



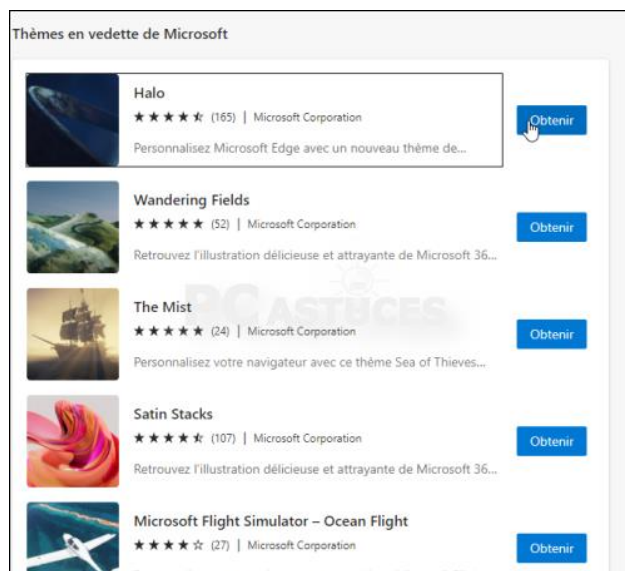
3. Cliquez sur **Obtenir des extensions pour Microsoft Edge**.



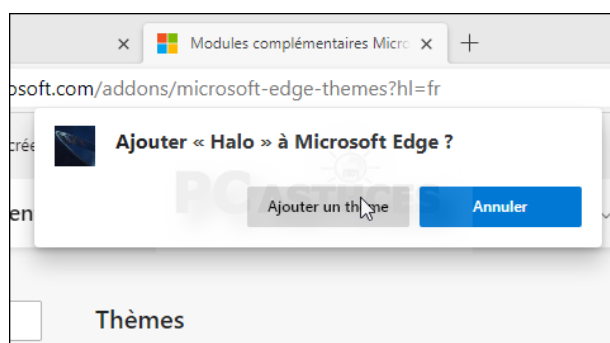
4. Dans la colonne de gauche, cliquez sur **Thèmes**.



5. Cliquez sur le bouton **Obtenir** à côté du thème qui vous intéresse.



6. Confirmez l'ajout du thème au **navigateur**



7. Votre navigateur est décoré avec le thème.

