

Maîtriser le copier / coller sous Android

Comme sur un ordinateur, vous pouvez sélectionner, copier et coller du texte sur votre appareil mobile sous **Android**. Cela peut être pratique pour récupérer une information d'une page et l'utiliser dans un document ou la partager avec des amis.

Ces opérations basiques ne sont pas toujours bien maîtrisées car vous devez tout faire avec vos doigts sur un écran pas forcément très grand. Un petit rappel s'impose donc !



Sommaire du dossier :

- **Introduction**
- [Préparer sa sélection](#)
- [Copier et coller la sélection](#)
- [Partager la sélection](#)

Préparer sa sélection

Vous pouvez facilement sélectionner du texte dans une page Web ou depuis n'importe quelle **application** que vous utilisez.

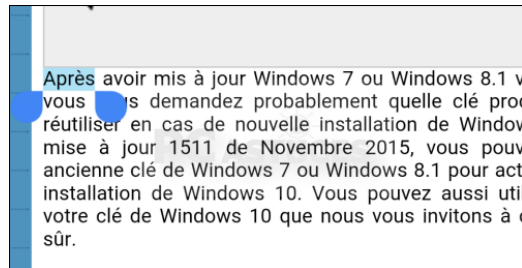
1. Affichez le texte que vous souhaitez copier. Cela peut être du texte sur une **page Web** par exemple.



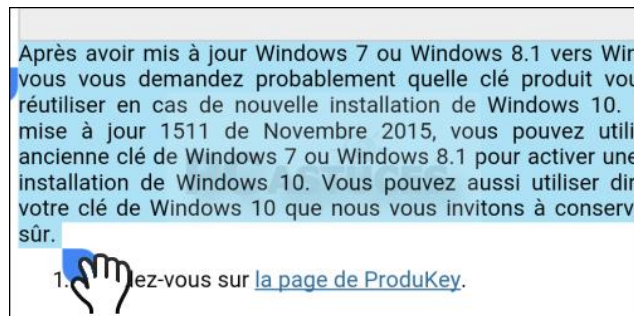
2. Avec votre doigt, appuyez sur le premier mot de la sélection que vous souhaitez faire. Maintenez votre doigt pressé dessus.



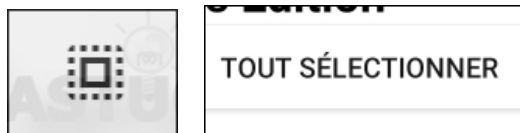
3. Le mot est sélectionné et entouré de balises. Relâchez votre doigt.



4. Vous pouvez faire glisser les balises afin d'augmenter ou réduire votre sélection.



Si vous souhaitez sélectionner tout le texte affiché à l'écran, le plus simple est de toucher l'icône ou le bouton Tout sélectionner qui se trouve en haut de l'écran.



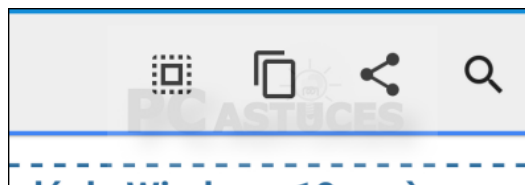
Copier et coller la sélection

Une fois votre texte sélectionné, vous pouvez le copier pour le récupérer dans l'application de votre choix.

1. Une barre apparaît en haut de l'écran.




2. Suivant votre version d'Android, elle peut plutôt ressembler à ça :



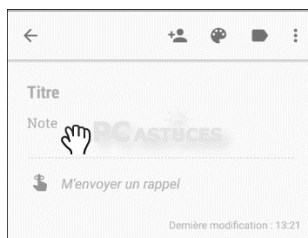
3. Touchez le bouton ou l'icône **Copier** pour copier le texte sélectionné dans la mémoire de votre appareil mobile.



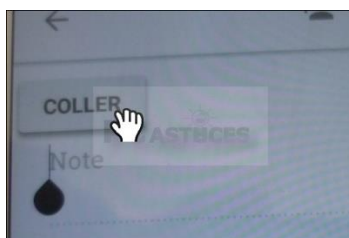
- Utilisez le bouton **Accueil** de votre appareil mobile ou bien le geste approprié pour afficher la liste de vos applications et ouvrir l'application dans laquelle vous souhaitez coller le texte copié. Si vous l'avez récemment ouverte, vous pouvez toucher le bouton Appli récente puis toucher la miniature de l'application.



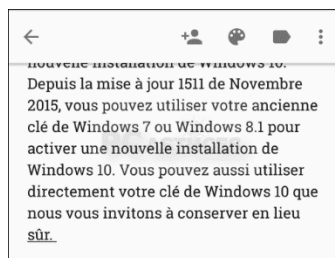
- Maintenez votre doigt appuyé quelques instants à l'endroit où vous souhaitez coller le texte copié.



- Un bouton **Coller** apparaît. Touchez-le.



- Le texte copié est maintenant collé à l'endroit souhaité.



Partager la sélection

Si vous souhaitez envoyer le texte sélectionné par email, par SMS ou sur Facebook ou Twitter, vous pouvez passer par la fonction **Partage**.

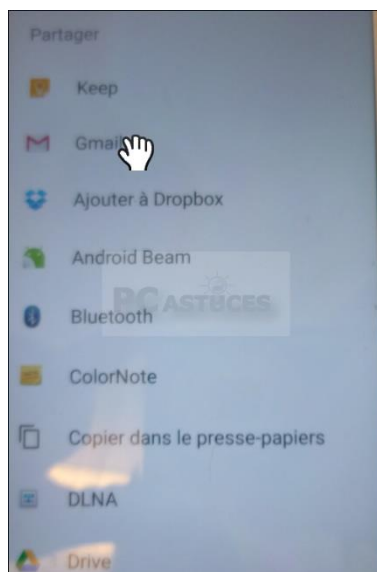
- Touchez le bouton **Partager** pour récupérer le texte copié directement dans une application compatible.



- L'icône peut aussi se présenter de cette façon :



3. Choisissez l'application dans laquelle partager le texte. Vous pouvez récupérer le texte copié directement dans un nouveau SMS, dans un nouvel email, dans Facebook ou Twitter.



4. Un nouveau message ou document est ouvert dans l'application choisie. Le texte que vous avez copié y est automatiquement inséré.



Pour lancer rapidement une recherche sur Google à partir du texte sélectionné, touchez simplement la loupe dans la barre d'outils.



Si elle ne s'y trouve pas, cliquez sur le bouton ... dans la barre d'outils puis cliquez sur **Rechercher sur le Web**.