


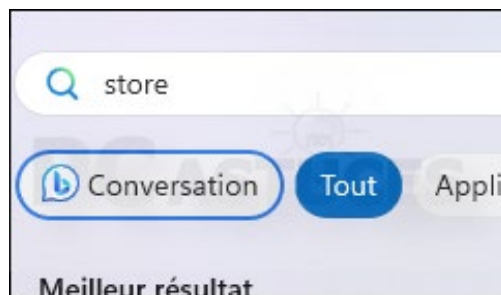
Forcer la mise à jour des applications Windows - Windows 11

Les applications Windows ne se mettent pas forcément à jour automatiquement. Si vous cherchez une nouvelle fonctionnalité dans une de vos applications et que vous ne la trouvez pas, c'est qu'elle n'est certainement pas à jour. Voici comment forcer sa mise à jour.

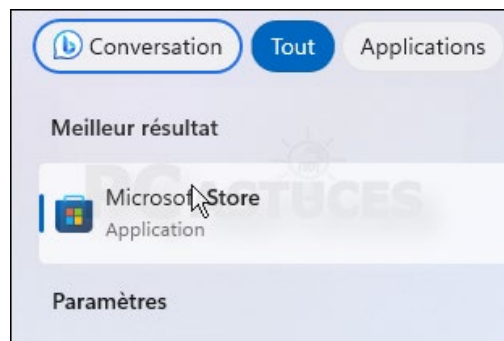
1. Cliquez sur le bouton **Démarrer**.




2. Dans le champ de recherche, saisissez **Store**.



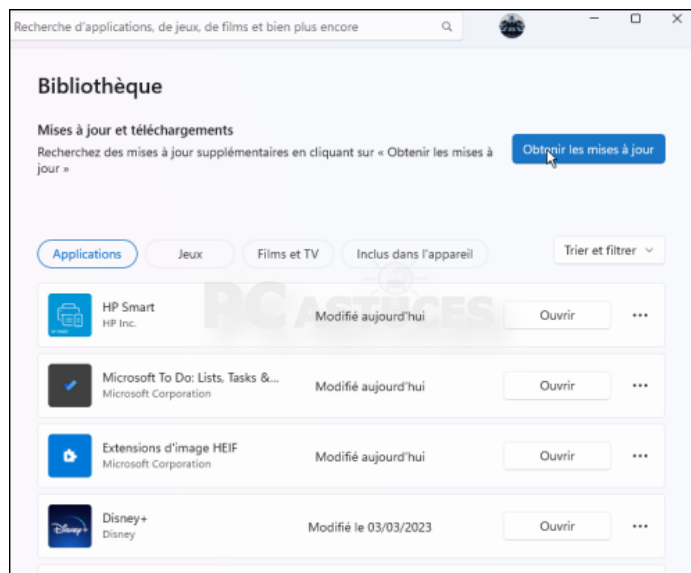
3. Cliquez sur **Microsoft Store**.



4. Dans la colonne de gauche, cliquez sur **Bibliothèque**.



5. Cliquez sur **Obtenir les mises à jour**.



6. Les mises à jour sont vérifiées et installées.

