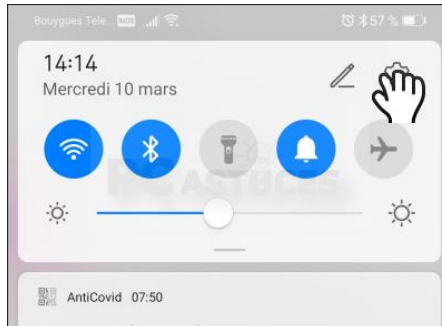


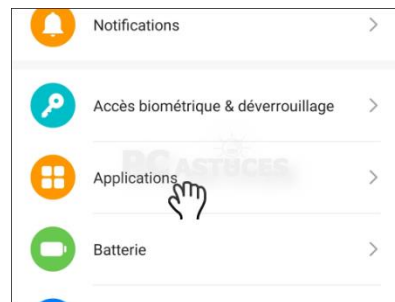
## Empêcher une application d'utiliser les données mobiles en arrière plan - Android

Avec d'éviter les déconvenues sur votre facture avec smartphone et un forfait limité en données, Android vous permet de d'empêcher certaines applications d'utiliser les données mobiles en arrière-plan.

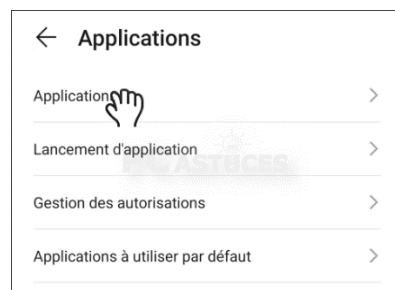
1. Faites glisser votre doigt du haut vers le bas de l'écran et touchez le bouton **Paramètres**.



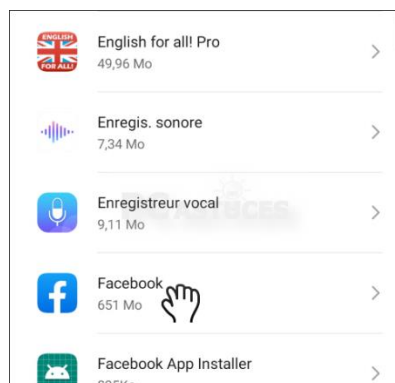
2. Touchez l'élément **Applications**.



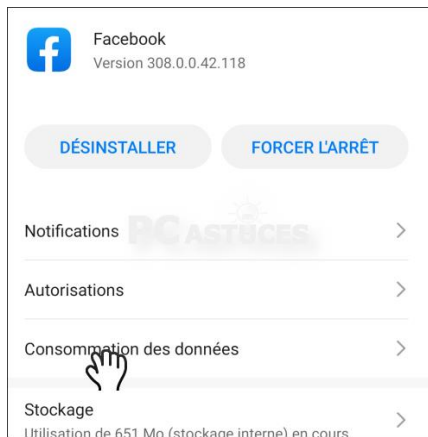
3. Touchez une nouvelle fois sur **Applications**.



4. Touchez le nom de l'application dont vous souhaitez restreindre l'utilisation de données mobiles en arrière-plan.



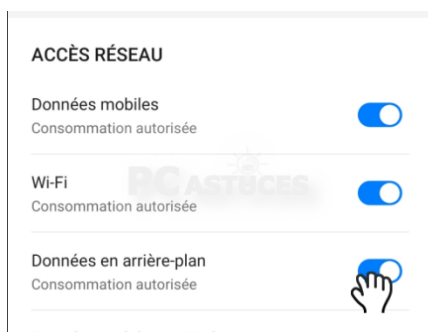
5. Touchez la rubrique **Consommation des données**.



6. Android vous affiche la consommation de données mobiles des 30 derniers jours.



7. Désactivez alors l'option **Données en arrière-plan**.



8. L'application ne pourra plus utiliser de données mobiles en arrière-plan. Elle pourra toujours le faire lorsque vous l'utiliserez.

