


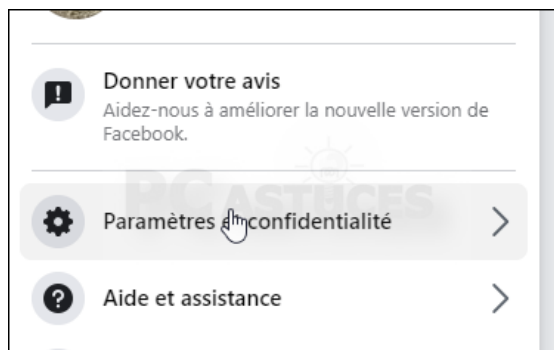
Désactiver les notifications par email - Facebook

Vous recevez des notifications par email de Facebook pour vous informer de nouveaux commentaires, des anniversaires ou des actualités de vos amis, etc. Vous pouvez facilement désactiver ces notifications ou du moins, ne garder que celles qui vous intéressent vraiment.

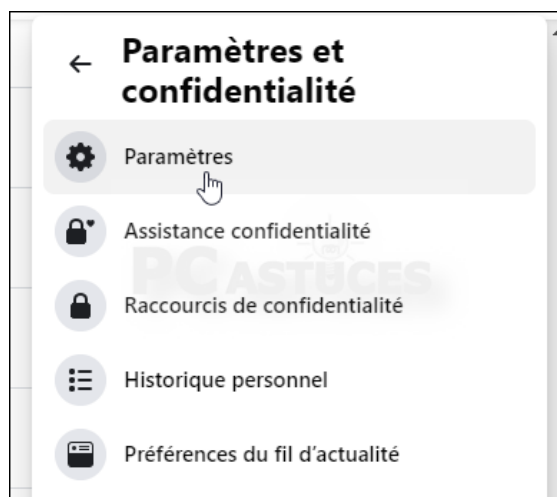
1. Identifiez-vous à votre compte Facebook.
2. Cliquez sur la petite flèche vers le bas à droite de votre profil.



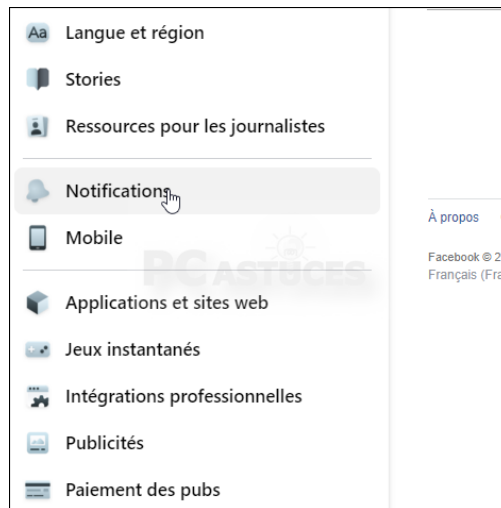
3. Cliquez sur **Paramètres de confidentialité**.



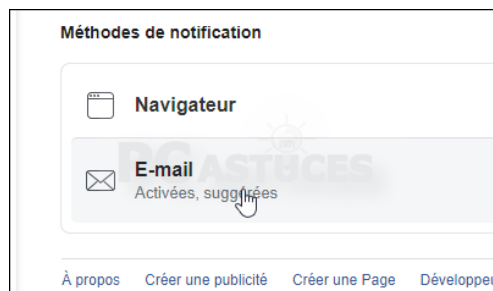
4. Cliquez sur **Paramètres**.



5. Dans la colonne de gauche, cliquez sur **Notifications**.



6. En bas de la page, cliquez sur **E-mail**.



7. Désactivez alors les notifications à ne plus recevoir par email.

