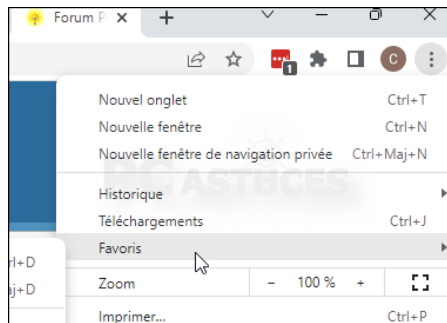


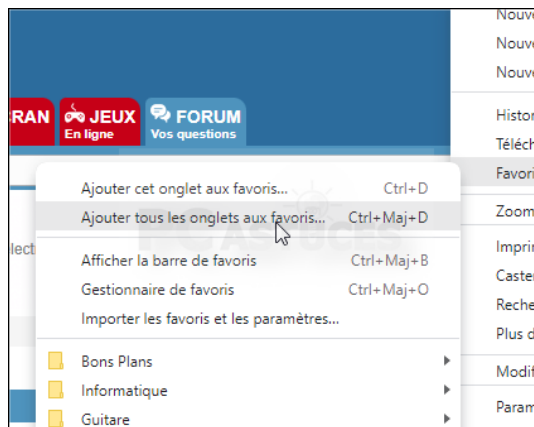
Copier les adresses de tous les onglets ouverts - Chrome

Vous souhaitez récupérer les adresses URL de toutes les pages web ouvertes ? Vous pouvez effectuer cette opération avec le gestionnaire de favoris de Chrome.

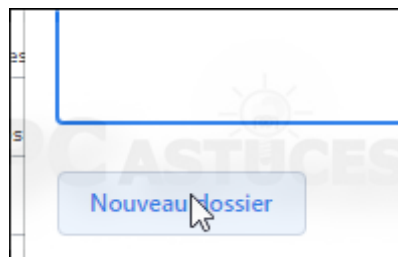
Toutes vos pages sont ouvertes dans Chrome. Cliquez sur le menu Chrome puis sur **Favoris**.



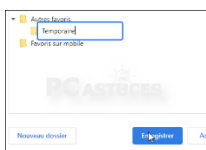
1. Cliquez sur **Ajouter tous les onglets aux favoris**. Vous pouvez aussi utiliser le raccourci **Ctrl** + **Maj** + **D**.



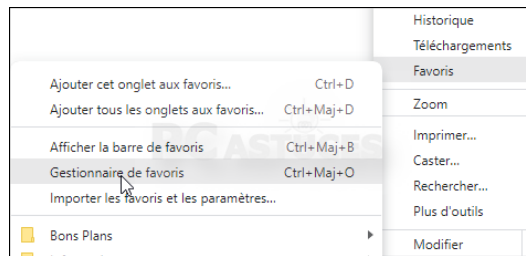
2. Cliquez sur le bouton **Nouveau dossier**.



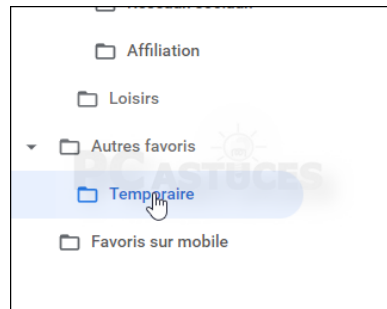
3. Donnez un nom au dossier temporaire qui contiendra les adresses des pages ouvertes. Vous le supprimerez par la suite. Cliquez sur **Enregistrer**.



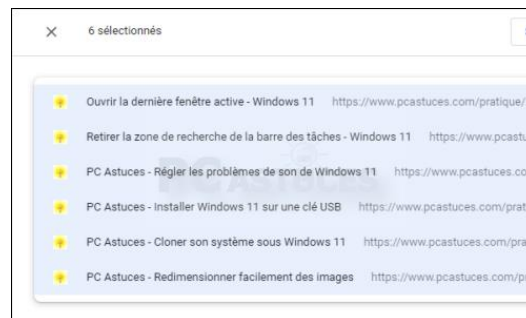
4. Allez dans le gestionnaire de favoris en cliquant sur le menu Chrome, sur **Favoris** puis sur **Gestionnaire de favoris**. Vous pouvez également utiliser le raccourci clavier **Ctrl** + **Maj** + **O**



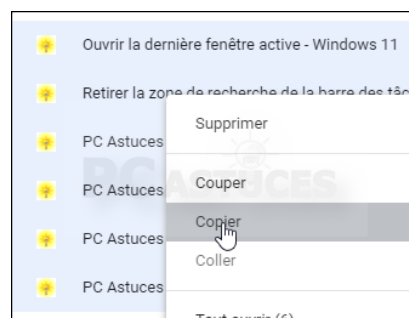
5. Ouvrez le dossier où vous avez mis temporairement les favoris des pages ouvertes.



6. Sélectionnez tout son contenu avec le raccourci clavier **Ctrl** + **A**.



7. Cliquez avec le bouton droit de la souris sur la sélection et cliquez sur **Copier**.



8. Rendez-vous à l'endroit où vous souhaitez récupérer la liste de toutes les adresses et collez-les avec le raccourci clavier **Ctrl** + **V**.

